


一般性维修

牵引和拖运


⚠ 注意

- 牵引或拖运车辆时，必须遵守当地与拖车牵引相关的法规要求。
- 禁止在车轮、传动系统、制动、转向系统和车辆前后灯光等出现故障时，使用牵引绳或牵引链来牵引车辆。
- 使用拖车钩牵引时，牵引车与被牵引车之间的距离应大于 4m 小于 10m。
- 使用拖车钩牵引时，应完全释放制动。
- 参照随车手册中规定的速度和距离牵引自动挡车型。
- 参照随车手册中规定的方法牵引四驱车型。
- 牵引故障车时，应避免牵引比自身车重的故障车。



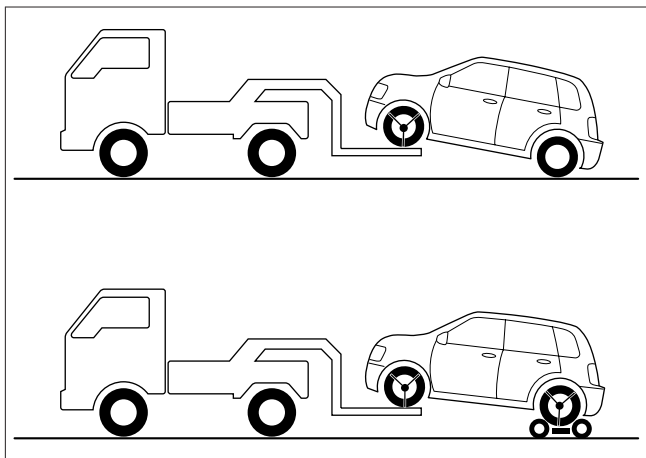
64B8BF8E407A

使用平板式载货车拖运



6A9F291A5D99

使用提升式载货车牵引



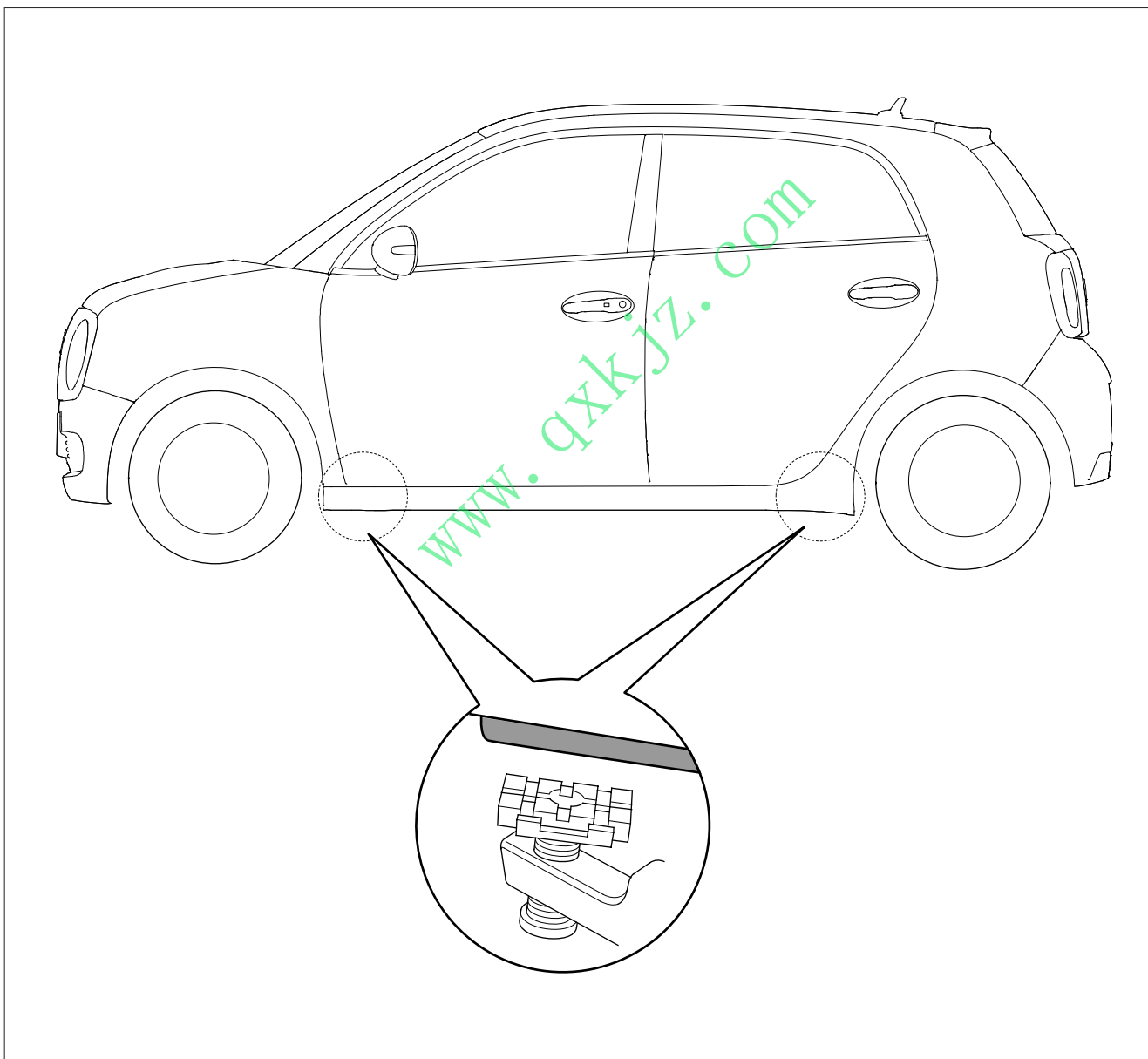
D63D71718822

举升和支撑

▲ 注意

- › 为避免损坏车辆底板或使车辆倾斜，只允许在规定的支撑点上支撑车辆。
- › 如果要在车辆下作业，必须用合适的支架牢固地支撑住车辆。
- › 举升车辆后，如果有驱动轮还在地面上，禁止启动车辆或挂入挡位。

车辆举升位置位于图示位置的下边梁加强件处。



1879E8072395

www.qxkjz.com